Figure 1
Évolution du Nombre de Vapoteurs dans la Population par Statut de Fumeur
Au Québec, entre 2017-2021

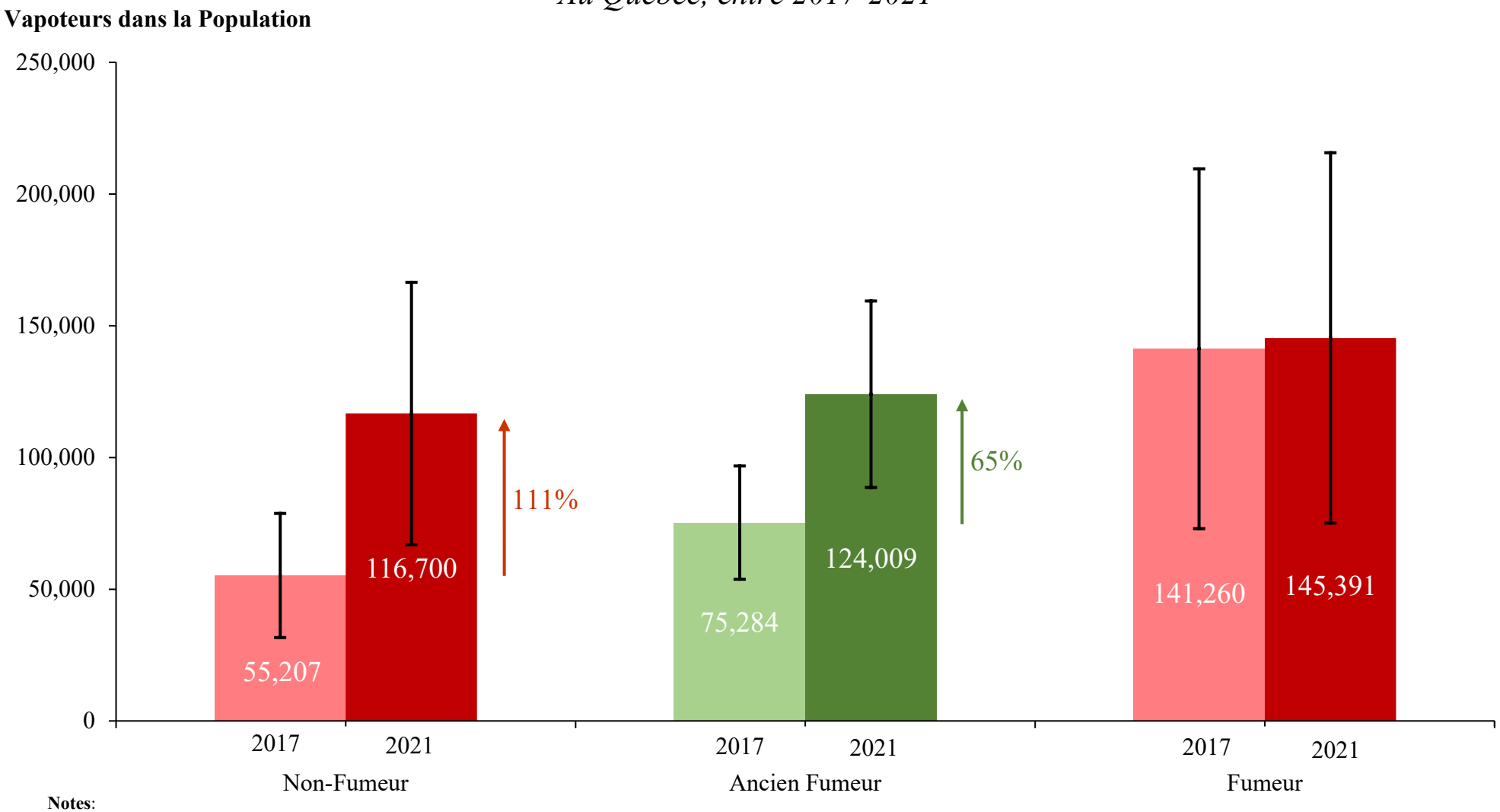

Notes:
[1] Les vapoteurs représentent les individus ayant utilisé une vapoteuse ou une cigarette électronique dans les 30 jours avant l'enquête.
[2] Les fumeurs combinent les fumeurs quotidiens (personnes qui fument des cigarettes chaque jour) et occasionnels (personnes qui fument des cigarettes de temps à autre).
[3] Les Intervalles de Confiance (IC) sont approximés et rapportés à 95%. Les IC en 2017 sont calculés proportionnellement aux IC en 2021.
[4] Les IC sont présumés cumulatifs et proportionnels entre les fumeurs quotidiens et occasionnels, donc omis de leur covariance.
[5] Les anciens fumeurs sont des personnes qui ne fument actuellement pas, mais ont fumé au moins 100 cigarettes dans leur vie.
[6] Les non-fumeurs combinent les personnes n'ayant jamais fumé de cigarettes dans leur vie et les personnes ayant fumé au moins une cigarette entière, mais moins de 100 cigarettes dans leur vie.

Sources: Statistique Canada, Enquête sur la Santé dans les Collectivités Canadiennes (ESCC) 2017, 2021. Les données ESCC proviennent d'un échantillon annuel d'approximativement 65,000 répondants.

GROUPE D'ANALYSE

Figure 2
Évolution de la distribution des Vapoteurs dans la Population par Statut de Fumeur
Au Québec, entre 2017-2021

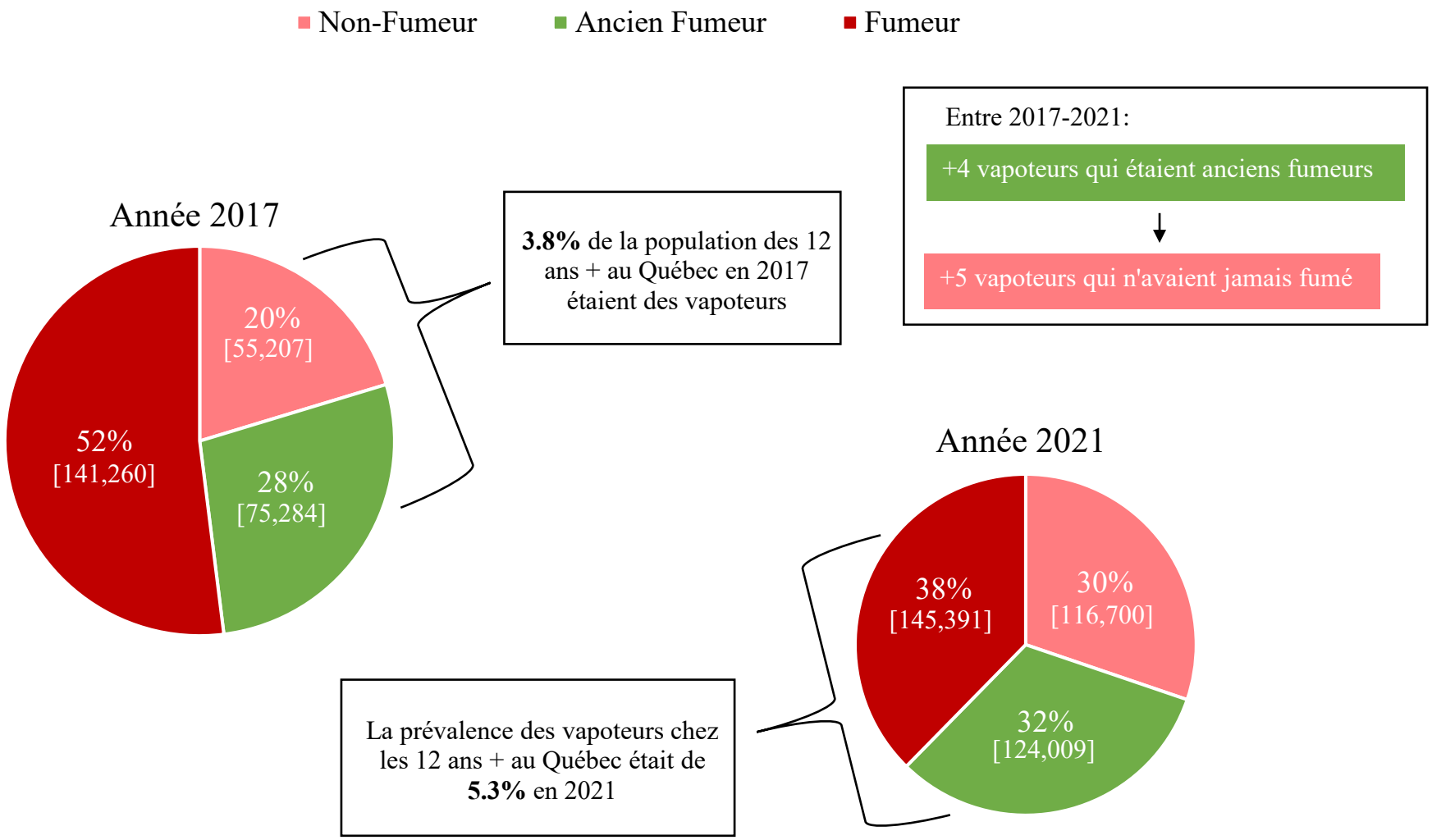

Notes:
[1] Les vapoteurs représentent les individus ayant utilisé une vapoteuse ou une cigarette électronique dans les 30 jours avant l'enquête.
[2] Les fumeurs combinent les fumeurs quotidiens (personnes qui fument des cigarettes chaque jour) et occasionnels (personnes qui fument des cigarettes de temps à autre).
[3] Le nombre estimé d'individus par statut de fumeur en 2017 et 2021 est rapporté entre parenthèses.
[4] Les anciens fumeurs sont des personnes qui ne fument actuellement pas, mais ont fumé au moins 100 cigarettes dans leur vie.
[5] Les non-fumeurs combinent les personnes n'ayant jamais fumé de cigarettes dans leur vie et les personnes ayant fumé au moins une cigarette entière, mais moins de 100 cigarettes dans leur vie.

Sources: Statistique Canada, Enquête sur la Santé dans les Collectivités Canadiennes (ESCC) 2017, 2021. Les données ESCC proviennent d'un échantillon annuel d'approximativement 65,000 répondants.

Figure 3
Prévalence des Vapoteurs dans la Population par Groupe d'Âge et Statut de Fumeur
Au Québec, 2021

Prévalence des Vapoteurs par Groupe d'Âge

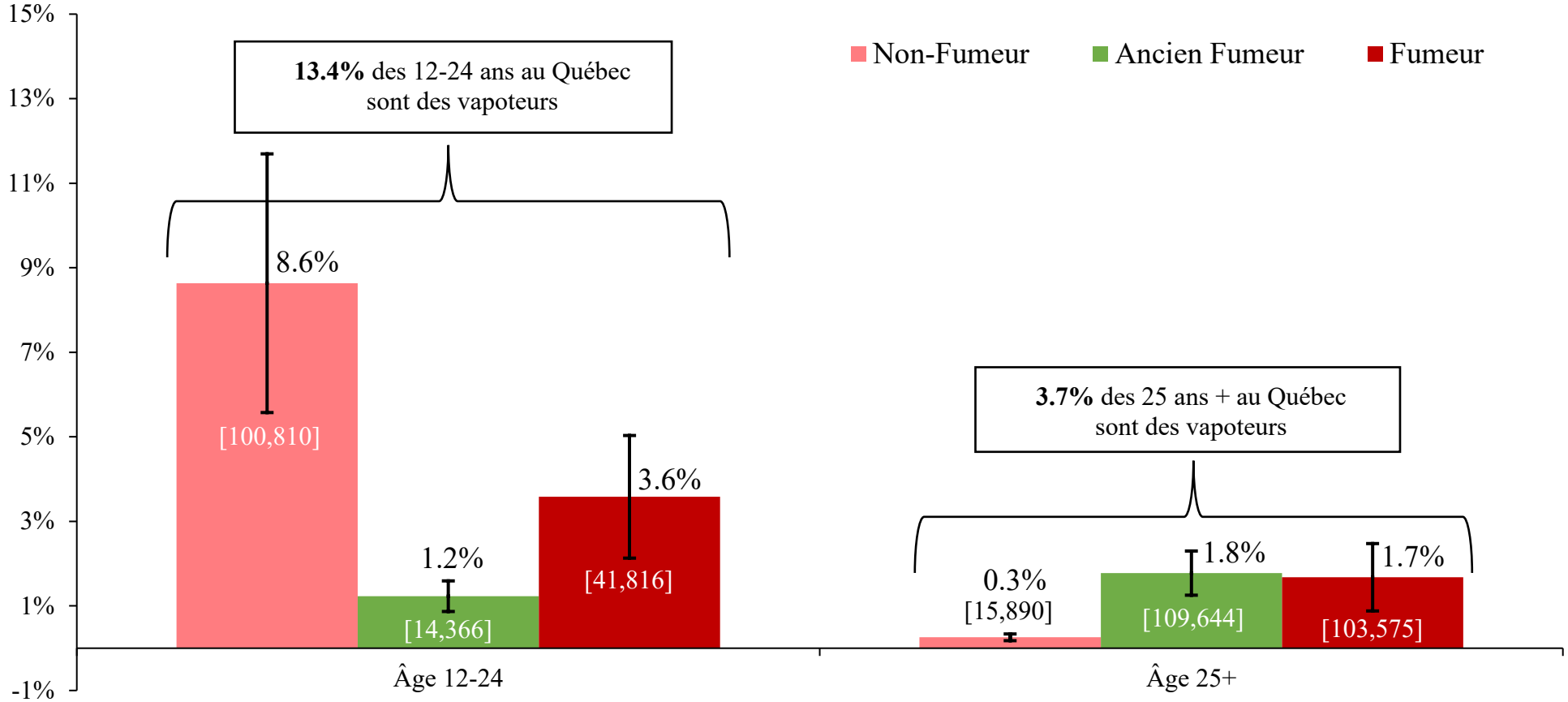

Notes:
[1] Les vapoteurs représentent les individus ayant utilisé une vapoteuse ou une cigarette électronique dans les 30 jours avant l'enquête.
[2] Les fumeurs combinent les fumeurs quotidiens (personnes qui fument des cigarettes chaque jour) et occasionnels (personnes qui fument des cigarettes de temps à autre).
[3] Le nombre estimé d'individus par statut de fumeur en 2017 et 2021 est rapporté entre parenthèses.
[4] Les Intervalles de Confiance (IC) des estimés de prévalence sont fonction des erreurs statistiques de leur numérateur respectif exclusivement. Les IC sont approximés et rapportés à 95%.
[5] Les IC sont présumés cumulatifs et proportionnels entre les fumeurs quotidiens et occasionnels et entre les groupes d'âge 12-18 et 19-24, donc omis de leur covariance.
[6] Les IC pour les fumeurs quotidiens et occasionnels âgés entre 12-18 sont assumés proportionnels à la population correspondante âgée entre 19-14.
[7] Les anciens fumeurs sont des personnes qui ne fument actuellement pas, mais ont fumé au moins 100 cigarettes dans leur vie.
[8] Les non-fumeurs combinent les personnes n'ayant jamais fumé de cigarettes dans leur vie et les personnes ayant fumé au moins une cigarette entière, mais moins de 100 cigarettes dans leur vie.

Sources: Statistique Canada, Enquête sur la Santé dans les Collectivités Canadiennes (ESCC) 2021. Les données ESCC proviennent d'un échantillon annuel d'approximativement 65,000 répondants.

Figure 4
Évolution de la Prévalence par Statut de Fumeur dans la Population
Au Québec, de 2005 à 2021

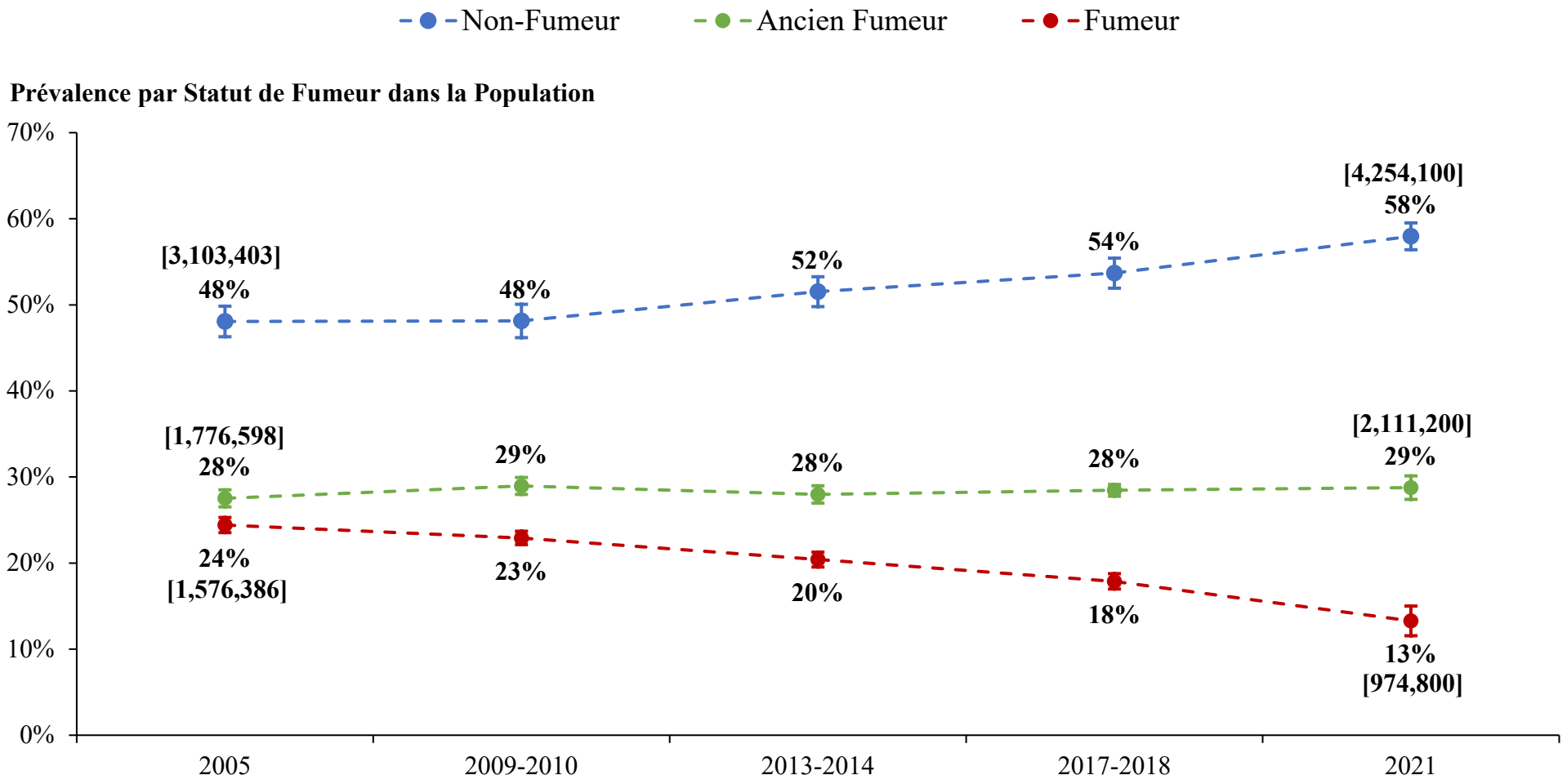

Notes:
[1] Les fumeurs combinent les fumeurs quotidiens (personnes qui fument des cigarettes chaque jour) et occasionnels (personnes qui fument des cigarettes de temps à autre).
[2] Les IC sont approximés et rapportés à 95%.
[3] Les Intervalles de Confiance (IC) des estimés de prévalence sont fonction des erreurs statistiques de leur numérateur respectif exclusivement.
[4] Les IC sont présumés cumulatifs et proportionnels entre les fumeurs quotidiens et occasionnels, donc omis de leur covariance.
[5] Le nombre estimé d'individus par statut de fumeur en 2005 et 2021 est rapporté entre parenthèses.
[6] Un changement de la méthode d'échantillonnage de l'enquête ESCC en 2015 cautionne sur la comparaison des données avant et après 2015.
[7] Les anciens fumeurs sont des personnes qui ne fument actuellement pas, mais ont fumé au moins 100 cigarettes dans leur vie.
[8] Les non-fumeurs combinent les personnes n'ayant jamais fumé de cigarettes dans leur vie et les personnes ayant fumé au moins une cigarette entière, mais moins de 100 cigarettes dans leur vie.

Sources: Statistique Canada, Enquête sur la Santé dans les Collectivités Canadiennes (ESCC) 2005, 2009-2010, 2013-2014, 2017-2018, 2021. Les données ESCC proviennent d'un échantillon annuel d'approximativement 65,000 répondants.

Figure 5
Évolution de la Prévalence des Fumeurs et Vapoteurs dans la Population
Au Québec, de 2005 à 2021

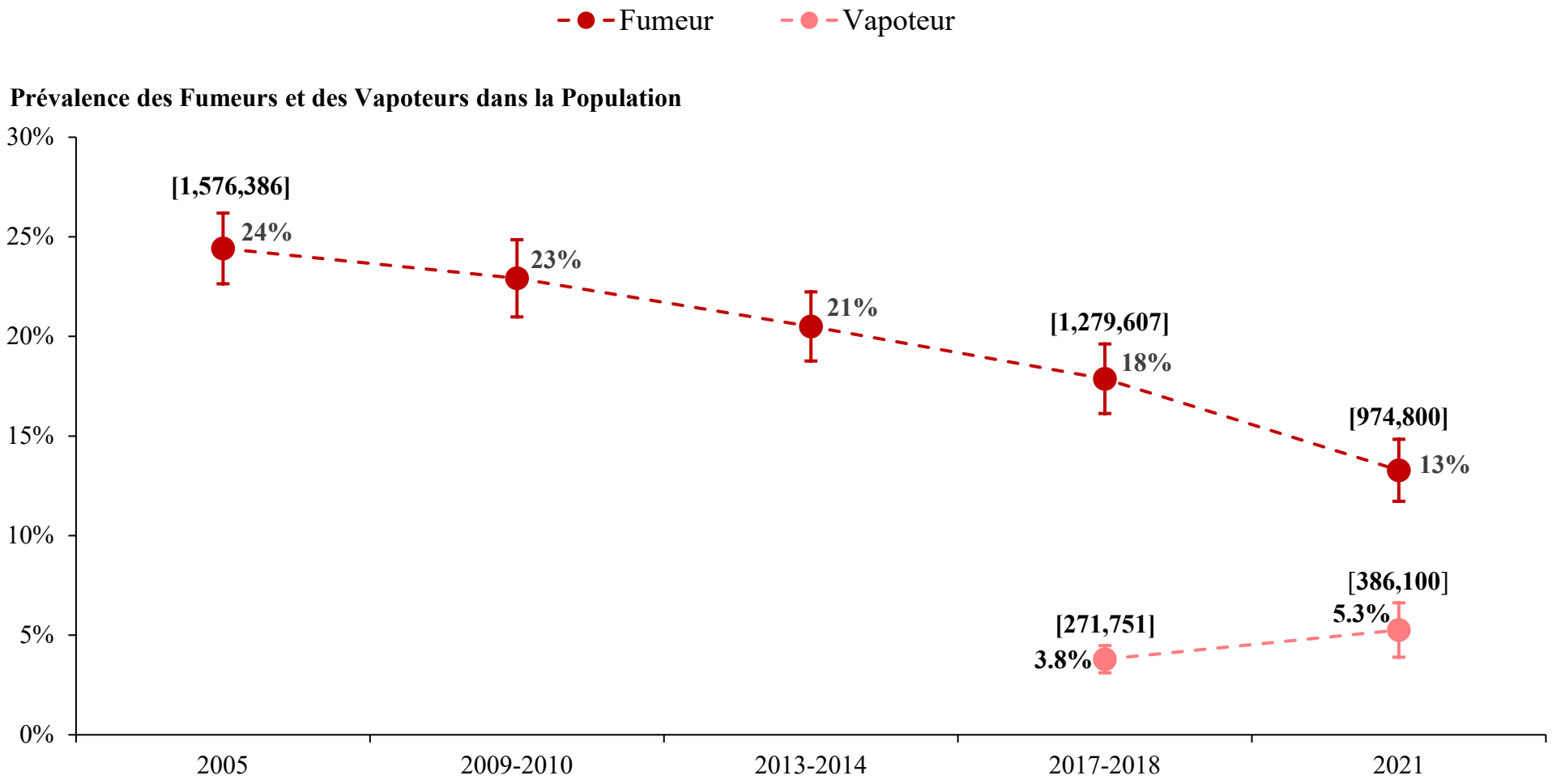

Notes:
[1] Les fumeurs combinent les fumeurs quotidiens (personnes qui fument des cigarettes chaque jour) et occasionnels (personnes qui fument des cigarettes de temps à autre).
[2] Les vapoteurs représentent les individus ayant utilisé une vapoteuse ou une cigarette électronique dans les 30 jours avant l'enquête.
[3] Les Intervalles de Confiance (IC) sont approximés et rapportés à 95%. Les IC en 2017 sont calculés proportionnellement aux IC en 2021.
[4] Les IC des estimés de prévalence sont fonction des erreurs statistiques de leur numérateur respectif exclusivement.
[5] Les IC sont présumés cumulatifs et proportionnels entre les fumeurs quotidiens et occasionnels, donc omis de leur covariance.
[6] Le nombre estimé d'individus par statut de fumeur en 2005 et 2021 est rapporté entre parenthèses.
[7] Un changement de la méthode d'échantillonnage de l'enquête ESCC en 2015 cautionne sur la comparaison des données avant et après 2015.

Sources: Statistique Canada, Enquête sur la Santé dans les Collectivités Canadiennes (ESCC) 2005, 2009-2010, 2013-2014, 2017-2018, 2021. Les données ESCC proviennent d'un échantillon annuel d'approximativement 65,000 répondants.