



MONTREAL

1180, rue Drummond
Bureau 620
Montréal (Québec) H3G 2S1
T 514 878-9825

QUÉBEC

3340, rue de La Pérade
3^e étage
Québec (Québec) G1X 2L7
T 418 687-8025

A large graphic of stylized paper figures holding hands, arranged in a circular pattern. The figures are in various shades of green and yellow, creating a sense of community and unity. The background is a light, hazy blue.

SONDAGE OMNIBUS TÉLÉPHONIQUE AU SUJET DU TABAC

RAPPORT DE SONDAGE

PRÉSENTÉ À LA COALITION QUÉBÉCOISE POUR LE CONTRÔLE DU TABAC

OBJECTIFS ET MÉTHODOLOGIE ABRÉGÉE

CONTEXTE

Ce sujet a été traité dans le cadre d'un sondage omnibus (SOMR).

OBJECTIFS

Les principaux objectifs de cette étude sont d'évaluer auprès du public québécois (incluant les fumeurs et les non-fumeurs) les éléments suivants :

- Les connaissances concernant le niveau de taxation actuel au Québec
- Les connaissances concernant le niveau de contrebande au Québec
- Le niveau d'accord avec une hausse de la taxe provinciale sur le tabac
- Le niveau d'accord avec des permis de fabrication du tabac tarifés (dont les revenus seraient consacrés à financer les interventions gouvernementales pour réduire le tabagisme)
- Le niveau d'accord avec la liberté actuelle qu'a l'industrie du tabac pour choisir les prix à sa guise
- Le niveau d'accord avec un contrôle gouvernemental sur les prix des cigarettes (et plus spécifiquement pour interdire les marques économiques)



POPULATION CIBLE

L'ensemble des adultes québécois.



ÉCHANTILLONNAGE

2 022 répondants répartis en trois grandes régions, soit :

- la région métropolitaine de recensement (RMR) de Montréal (n : 1 008);
- la RMR de Québec (n : 404);
- ailleurs au Québec (n : 610).



COLLECTE

Deux vagues de sondage omnibus téléphonique :

- Vague 1 : Du 9 au 22 novembre 2017.
- Vague 2 : Du 17 au 27 janvier 2018.



PONDÉRATION

Les données ont été pondérées pour s'assurer d'une bonne représentativité en fonction de l'âge, du sexe, de la langue maternelle, du plus haut diplôme obtenu ainsi que des gens qui vivent seuls et de la proportion de propriétaires.



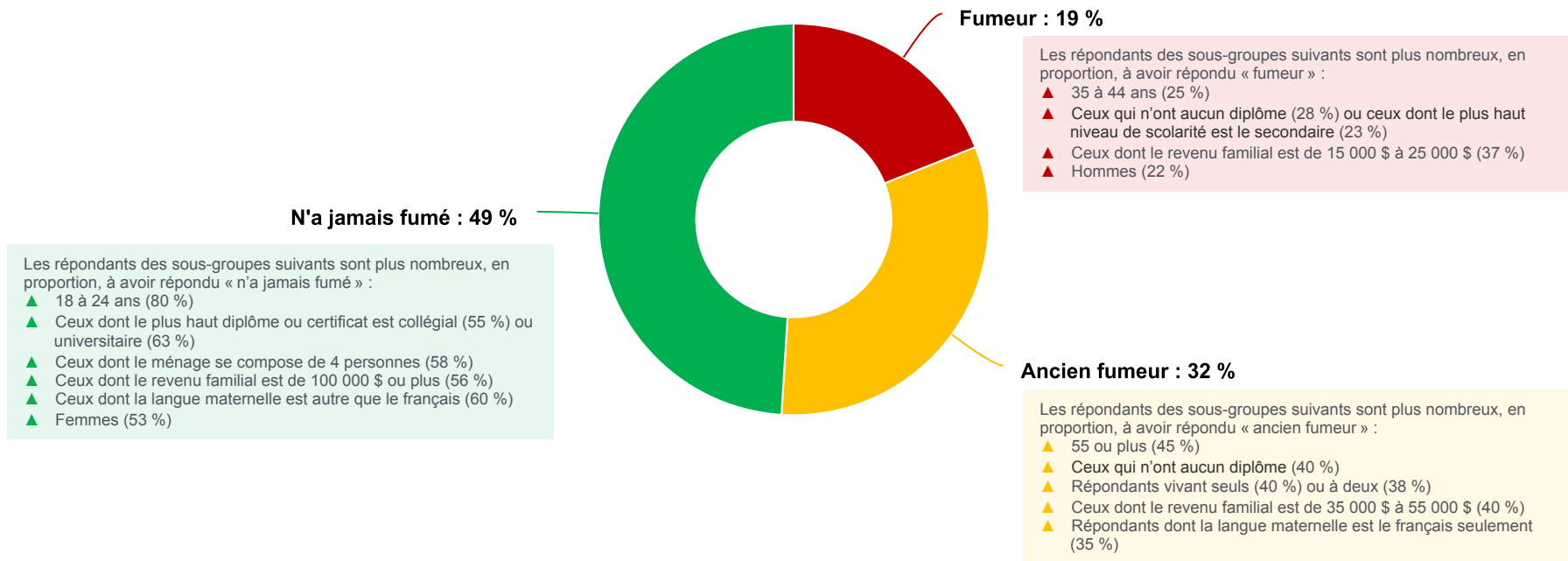
MARGE D'ERREUR

La marge d'erreur maximale pour l'ensemble des répondants est de 2,7 % (au niveau de confiance de 95 %). Elle augmente toutefois pour les sous-groupes de l'échantillon.

Au Québec, 19 % des adultes sont des fumeurs, près du tiers (32 %) sont d'anciens fumeurs et près de la moitié (49 %) n'ont jamais fumé.

QT1. Nous allons maintenant parler des cigarettes et des autres produits du tabac. Êtes-vous... ?

(Base : tous, excluant la non-réponse, n : 2 020)



Une forte majorité des répondants ont une fausse perception du niveau de taxation des cigarettes au Québec comparativement à ceux des autres provinces.

- Une majorité (54 %) pense que le taux de taxation sur les cigarettes est plus élevé au Québec;
- Près d'un quart (24 %) croient que ce taux de taxation est comparable à celui des autres provinces (« ni plus, ni moins »).

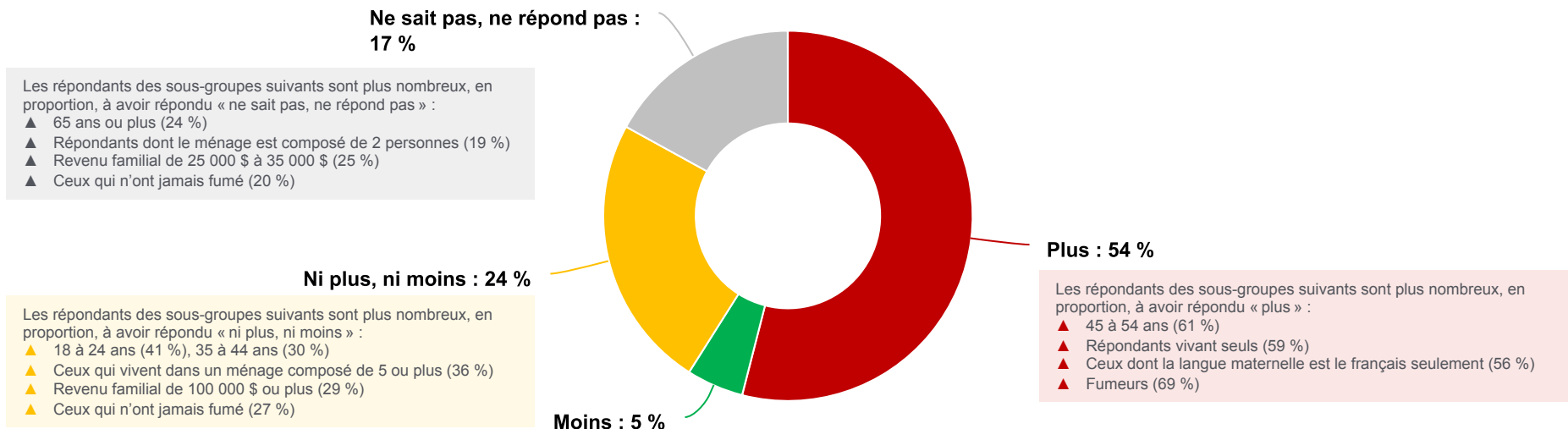
De plus, une proportion notable de répondants (17 %) ne se prononcent pas à ce sujet. L'ensemble de ces résultats indique que l'opinion publique n'est pas suffisamment informée sur le taux de taxation des cigarettes au Québec

Dans les faits, c'est au Québec que la taxe provinciale sur le tabac est la moins élevée au pays (et de loin). Seule une faible proportion d'adultes du Québec (5 %) ont raison de penser que les cigarettes sont moins taxées au Québec que dans les autres provinces.

À titre de précision complémentaire, les fumeurs sont proportionnellement plus nombreux à penser à tort que le taux de taxation sur les cigarettes est plus élevé au Québec que dans les autres provinces (69 % comparativement à 54 % pour l'ensemble des répondants).

QT2. D'après vous, les cigarettes sont-elles ... taxées au Québec que dans les autres provinces du Canada?

(Base : Tous, n : 2 022)



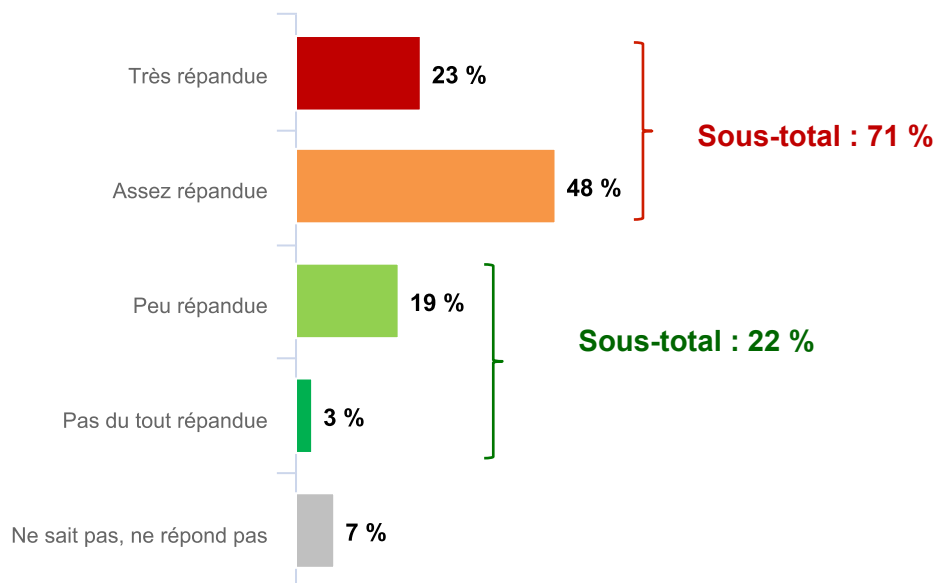
La plupart pensent que la contrebande de cigarettes au Québec est répandue et presque tout autant pensent qu'elle est stable.

Une forte majorité d'adultes du Québec considèrent que la contrebande de cigarettes est répandue au Québec (71 %). De plus, près de six adultes du Québec sur dix pensent la contrebande de cigarettes est stable au Québec (62 %).

Dans les faits, la contrebande du tabac a substantiellement baissé depuis 2009, avec un taux de moins de 15 % depuis les 6 dernières années, soit un taux comparable à l'évasion fiscale associée à d'autres domaines industriels comme celui de la construction et celui des bars et des restaurants.

QT3. D'après vous, la contrebande de cigarettes AU QUÉBEC est-elle...?

(Base : Tous, n : 2 022)



QT4. D'après vous, la contrebande de cigarettes AU QUÉBEC est-elle...?

(Base : Tous, n : 2 022)

